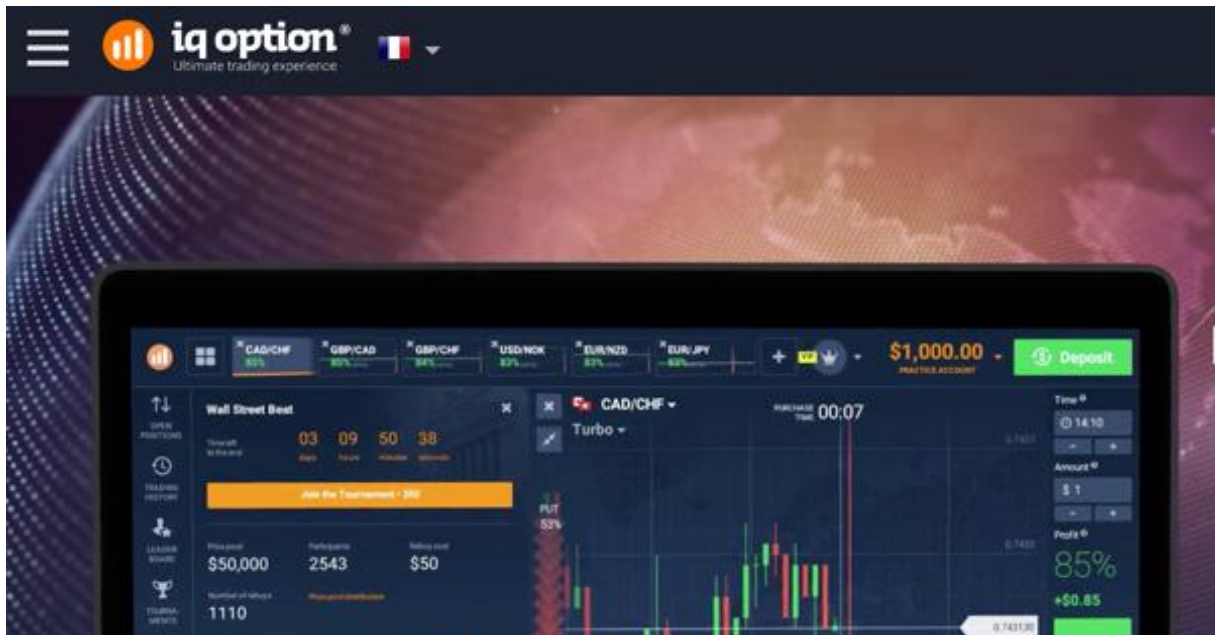


IQ Option avis : Un site de bourse fiable et sérieux ?

Voici notre avis IQ Option: aujourd'hui, il s'agit d'une plateforme sérieuse et il s'est imposé en seulement quelques années comme l'un des géants de l'industrie. Il est évidemment régulé en Europe par la CySEC, et il répond donc à toutes les exigences de l'agence européenne de la régulation, l'ESMA. Il fait partie de la seconde génération de courtiers qui ont vu le jour il y a quelques années, et qui sont arrivés avec une offre qui bouleverse le marché. Contrairement à de nombreux courtiers en ligne, IQ Option n'a aucun service client agressif, tout se passe par email de manière très fluide et naturelle.

Qu'est ce que la licence européenne de la CySEC, via l'ESMA, donne comme garantie au client ? Cela lui permet d'être sûr que le broker ségrege son compte personnel de celui de ses clients, et qu'il n'a donc jamais accès au capital des clients. Ces derniers peuvent alors récupérer leur argent en toute tranquillité, quand bon leur semble. Si vous vous mettez à générer des gains importants, ces derniers seront également sécurisés sur un compte ségrégué – vous pouvez les récupérer à tous moments.



IQ Option révolutionne l'industrie et casse les marges

Comme vous l'avez probablement constaté si vous êtes allé sur son site internet (notre avis IQ Option n'est pas biaisé), la plateforme est particulièrement belle et la navigation se fait de manière très simple. Le broker IQ Option a développé sa technologie en interne et c'est lui qui maîtrise tout : de la version web aux applications mobiles en passant par les vidéos de présentation de la société : comme vous pourrez le voir sur son site internet, il est compatible avec tous les navigateurs (y compris Chrome, Firefox, Opera et Internet Explorer) et possède une application mobile pour tous les supports (iOS, Android, Windows Phone). La charte graphique est extrêmement bien réussie, et il se distingue de loin de toutes les plateformes de bourse existantes.

IQ Option possède à notre avis la meilleure technologie du marché. C'est également de nombreux particuliers qui ont expérimenté la plateforme qui nous sont revenus avec le même avis. Pendant que la quasi totalité du marché fait appel à des fournisseurs de plateforme technologique en marque blanche et que leur technologie est donc très standardisée d'un courtier à un autre, IQ Option a fait l'effort de faire ça par lui-même, et bien lui en a valu.



Avis IQ Option : Seul broker à avoir un vrai compte démo

Les clients regrettent chez tous les courtiers qu'il n'y ait jamais de compte démo. Même si certains courtiers affirment en offrir un, il s'agit en réalité d'un compte de bourse virtuel qui n'est accessible qu'une fois après avoir fait le dépôt. C'est donc assez malsain puisque le broker peut alors vous bloquer et vous inciter à trader alors que vous n'en avez pas vraiment envie.

IQ Option est quant à lui très transparent : le compte démo est accessible à tout le monde, sans aucune condition, et propose des webinaires réguliers. Cela permet ainsi d'expérimenter la plateforme de très grande qualité (ils n'ont clairement rien à se reprocher, elle est parfaite) et de s'essayer à la bourse. Evidemment ce n'est pas facile de générer des profits au début, c'est pour cela qu'il faut un peu de temps et ne pas tirer trop de conclusions de cette version démo.



IQ Option a aussi le dépôt minimum le plus faible : 10€

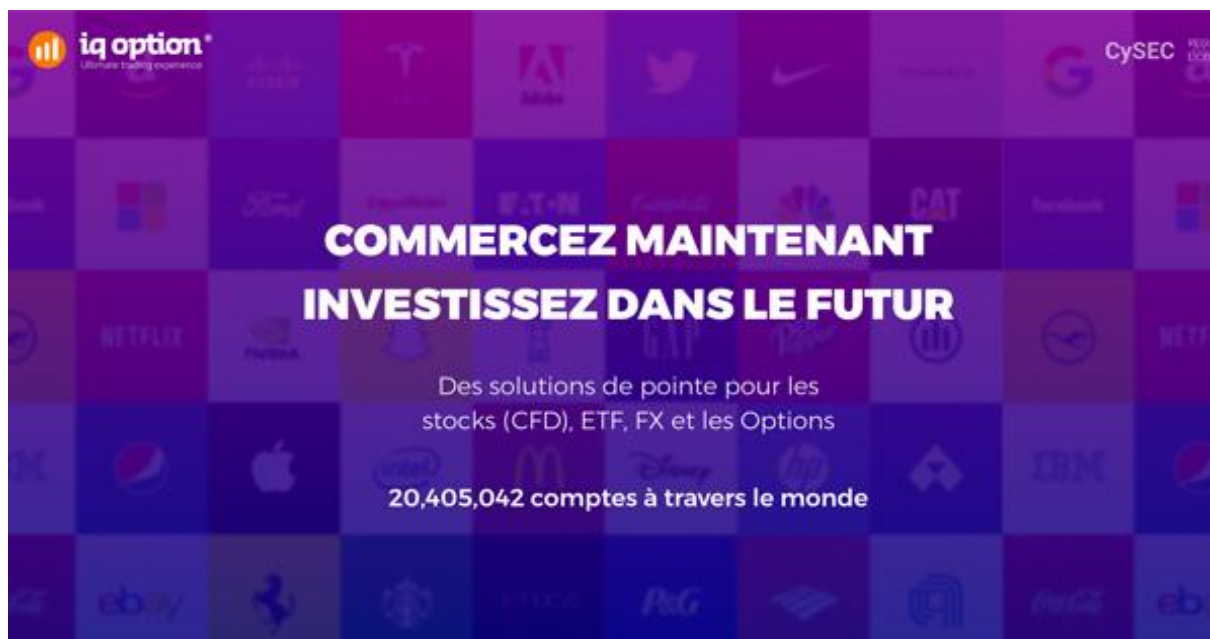
Depuis maintenant 5 ans, on peut dire clairement que IQ Option a une offre révolutionnaire. Jusqu'à présent tous les brokers s'entendaient pour ne pas offrir de compte démo, et pour avoir un dépôt minimum autour des 200€. Ce sont des

conditions assez exigeantes qui font que de nombreux particuliers se démotivent à commencer en bourse.

IQ Option se veut beaucoup plus transparent, et veut donner accès aux marchés financiers à tous. Et c'est l'une de ses grandes forces de notre avis sur IQ Option. Pour cela, il ne demande un dépôt minimum que de 10€, et la position minimum est de 1€. A titre de comparaison avec la plupart des plateformes du marché, le dépôt minimum est d'environ 200€ et la position minimum de 20€. Au forex, c'est encore différent puisque la majorité des plateformes vous demandera alors un dépôt minimum de 500€. Vous comprendrez donc que IQ Option est très accessible, et que ce n'est pas seulement lié à notre avis IQ Option.

Si vous voulez vous expérimenter en bourse, c'est donc 10€ de dépôt minimum, bien que nous recommandions au minimum 100€ (et par la suite environ 1.500€ si vous en avez les moyens, pour générer environ le double chaque mois) pour véritablement commencer à gagner de l'argent. Vous comprendrez qu'avec 10€, vous ne pourrez pas générer un complément de revenu de 1.000€ par mois, ce serait mentir que de vous dire cela.

Quand vous aurez expérimenté la qualité d'IQ Option et que vous lui aurez fait confiance, vous verrez que vous n'aurez plus besoin d'aller ailleurs. La formation est également disponible sur son site internet, et vous pouvez tout à fait vous renseigner sur internet. Nombreux sont les brokers à prétendre offrir des formations exceptionnelles avec des méthodes miraculeuses : la seule qui soit vraiment miraculeuse est la formation et l'entraînement.

The image is a promotional banner for IQ Option. It features a dark purple and blue background with a grid of various company logos, including Apple, Nike, McDonald's, and others. The text is centered and reads: 'COMMERCEZ MAINTENANT INVESTISSEZ DANS LE FUTUR'. Below this, it says 'Des solutions de pointe pour les stocks (CFD), ETF, FX et les Options' and '20,405,042 comptes à travers le monde'. The IQ Option logo is in the top left corner, and 'CySEC' is in the top right corner.

COMMERCEZ MAINTENANT
INVESTISSEZ DANS LE FUTUR

Des solutions de pointe pour les
stocks (CFD), ETF, FX et les Options

20,405,042 comptes à travers le monde

Les conseillers clientèle de ces courtiers peu scrupuleux n'ont en vérité qu'un seul intérêt : vous motiver à déposer plus d'argent pour qu'ils en gagnent encore plus. Il faut donc mieux éviter trop de contact avec eux sinon vous serez pénalisé un jour ou l'autre. IQ Option ne force pas les clients à boursicoter en les appelant par téléphone tout au long de la journée, ils sont véritablement passifs (sauf si vous les sollicitez), à l'instar des grandes plateformes de bourse classique. C'est un vrai avantage que vous ne saurez probablement pas mesurer si vous êtes débutants et que vous ne connaissez pas l'industrie – mais cela a un vrai prix. Et notre test nous a permis de le remarquer, et c'est vraiment excellent.

Evidemment il faut savoir passer en mode « argent réel » sur une plateforme comme IQ Option parce que cela vous donnera beaucoup plus de sensations – et l'on sait bien que la psychologie est extrêmement importante en bourse. Un compte démo sans argent réel ne vous donnera pas cette sensation, c'est tout.

IQ Option : avis positif de toute la rédaction !

Comme nous l'avons dit plus haut, IQ Option est véritablement en train de bouleverser le marché. Les courtiers classiques ne le voient vraiment pas d'un bon œil parce qu'il est en train de casser les marges sur le marché. Mais évidemment, cela va au profit

du client lambda qui veut prendre un minimum de risque et qui n'a pas immédiatement envie de dépenser des centaines (voire milliers) d'euros pour commencer en bourse.

En toute objectivité, nous vous invitons à aller sur la plateforme IQ Option et vous faire votre avis sur ce site. Vous comprendrez immédiatement de quoi on vous a parlé, et vous verrez qu'il s'agit vraiment d'un site de très grande qualité. Nous sommes également ravis de récupérer vos témoignages et avis sur IQ Option afin que la communauté sache à quoi s'attendre.

Trading sur la plateforme IQ Option Guide Étape par étape

Commencer sur IQ Option

Vous souhaitez rejoindre IQ Option en tant que trader. Cependant, vous ne savez pas par où commencer.

Autrefois, j'étais dans votre position, et je ne savais pas comment rejoindre IQ Option. Ma seule source d'information était les tutoriels disponibles sur leur plateforme. Ensuite, les tutoriels ne contenaient pas beaucoup d'informations mais ont été améliorés depuis. Mon parcours pour commencer sur cette plateforme s'est fait principalement par tâtonnements et j'ai perdu une bonne partie de mon investissement.

Je ne veux pas que vous passiez par le même processus que moi. C'est pourquoi j'ai créé ce guide détaillé. Lisez-le et quand vous aurez terminé, je parie que vous serez capable d'utiliser la plateforme comme un trader pro.

Avant de commencer, il est important de noter que ce guide se focalise sur l'accès à la plateforme IQ Option via votre PC. Bien que vous puissiez trader directement avec votre navigateur, je vous recommande de télécharger l'application qui peut être installée sur votre ordinateur.

Si vous n'avez pas encore ouvert un compte IQ Option, cliquez [ici](#), remplissez vos coordonnées et vous devriez être redirigé vers une page similaire à celle ci-dessous.

Pour cette critique, nous utiliserons le compte démo. Je vous recommande d'utiliser le compte démo IQ Option pour vous entraîner avant d'investir votre propre argent.

Commencer

Sélectionnez un actif à trader

Les actifs sont simplement des instruments financiers sur lesquels vous spéculiez. Ils sont listés par paires et comprennent des actions, des devises, des indices et des

matières premières. Pour les nouveaux traders, je recommanderais de commencer par des paires de devises. Il est plus facile d'en faire le suivi et d'en tirer profit comparativement à d'autres instruments.

Je vais utiliser la paire de devise EUR/USD dans cet exemple.

Cliquez sur EUR/USD



Choisissez la période d'expiration

Avant d'entrer dans une position, vous devez spécifier la période d'expiration. C'est-à-dire, combien de temps vous voulez conserver votre position. La période d'expiration peut varier de quelques secondes à plusieurs mois.

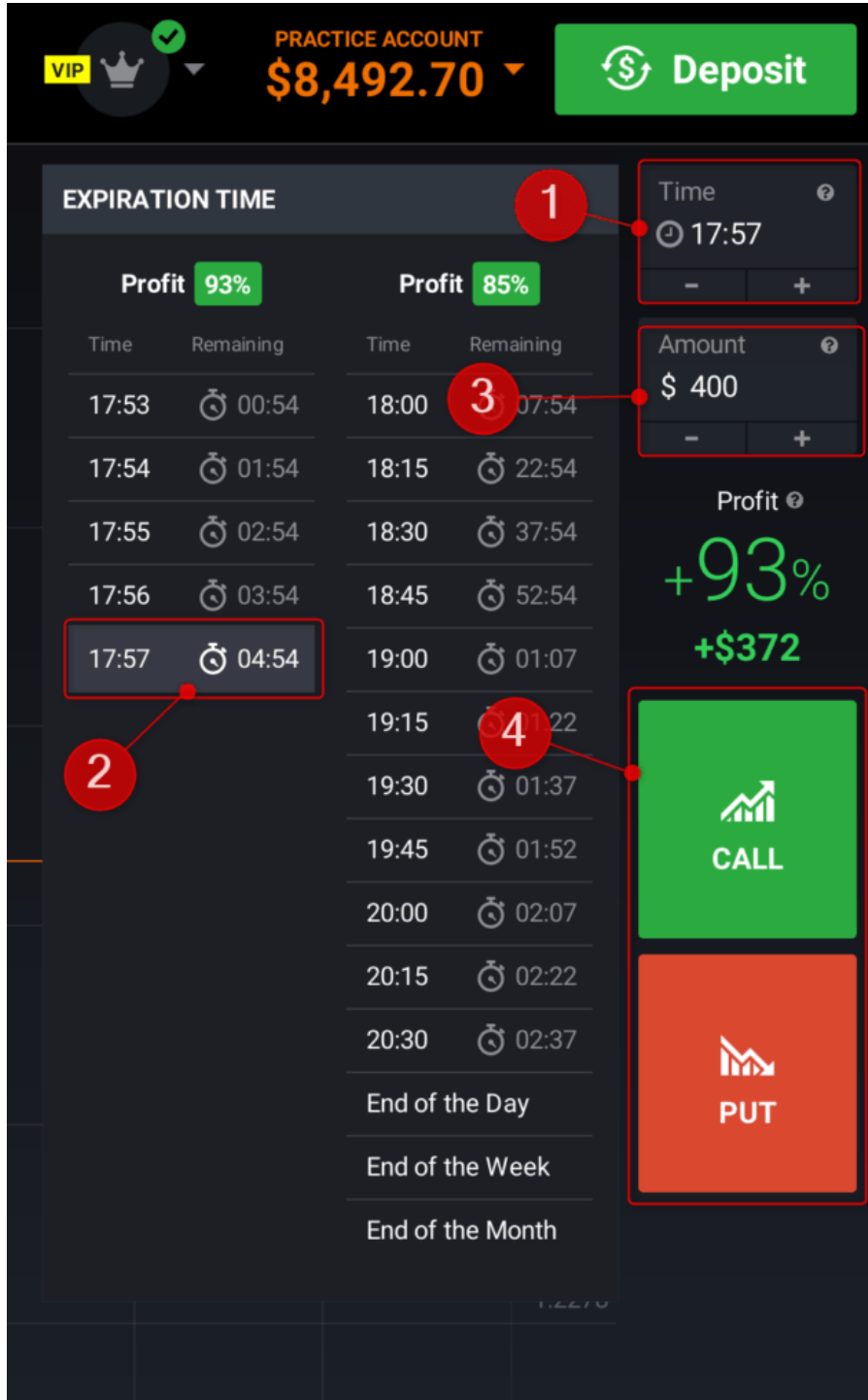
Comment déterminer la période d'expiration ?

Dans la plupart des cas, cela dépendra de votre stratégie de trading et de l'actif que vous tradez. Par exemple, les paires de devises telles que l'EUR/USD sont généralement stables et connaissent peu de mouvements de prix. Par exemple, les paires de devises telles que l'EUR/USD sont généralement stables et connaissent peu de mouvements de prix. Il est ainsi plus facile de suivre l'évolution de leurs prix. Dans ce cas, je choisirai généralement des périodes d'expiration allant de 5 minutes à 60 minutes.

Si on considère un actif très volatil comme BTC/USD (Bitcoin/US Dollar), le prix est susceptible de changer très radicalement. Je veux entrer et sortir des positions très rapidement. Cela signifie que je choisirai des périodes d'expiration de moins de 15 minutes.

Revenons à notre exemple. Je choisirai une expiration de 5 minutes comme vous pouvez le voir dans le diagramme ci-dessous.

Entrez le montant de votre investissement



The screenshot shows a trading interface for a 'PRACTICE ACCOUNT' with a balance of \$8,492.70. The interface is divided into several sections:

- Account Information:** VIP status, a crown icon, and a 'Deposit' button.
- Expiration Time Table:** A table with two columns of expiration times and remaining durations. The first column shows times from 17:53 to 17:57 with remaining times from 00:54 to 04:54. The second column shows times from 18:00 to 20:30 with remaining times from 07:54 to 02:37. The row for 17:57 with 04:54 remaining is highlighted with a red box and labeled '2'.
- Profit Summary:** A green box shows a profit of 93% (+\$372).
- Transaction Controls:** A 'Time' field is set to 17:57 (labeled '1'). An 'Amount' field is set to \$400 (labeled '3'). Below these are 'CALL' (green) and 'PUT' (red) buttons (labeled '4').
- Time Selection:** A list of time intervals: 'End of the Day', 'End of the Week', and 'End of the Month'.

Tout à droite de l'interface utilisateur de votre compte, il y a un champ pour entrer votre investissement. Je saisis 400 \$. IQ Option calcule automatiquement le montant que je peux gagner comme profit si ma transaction est réussie. En utilisant les 91% mentionnés plus tôt, je peux gagner 364 \$ sur mon investissement.

Notez que si la transaction échoue, je perdrai mes 400 \$.

Cliquez sur votre prédiction (UP ou DOWN)

L'étape finale consiste à saisir votre prédiction. Il y en a deux au choix. UP si vous pensez que le prix sera plus élevé à l'échéance de la transaction ou DOWN si vous pensez que le prix sera plus bas à l'échéance de la transaction. J'ai choisi UP car la paire de devises EUR/USD a été sur-vendue et revient à la normale comme vous pouvez le voir dans l'indicateur RSI.

À l'expiration de la transaction, vous pourrez voir si vous avez réalisé un bénéfice ou si vous avez subi une perte. Notez que si vous réalisez un profit, votre compte sera crédité du montant investi ainsi que du profit. Si vous avez subi une perte, seul le montant investi est déduit.



Conclusion.

Bien que cela puisse sembler intimidant au premier abord, les options binaires sont assez simples comme vous l'avez vu dans le guide. Toutefois, il y a un certain nombre de choses qui sont nécessaires pour devenir un trader performant. Il s'agit

notamment d'étudier les mouvements de prix des actifs que vous voulez trader avant d'investir. La gestion du compte est également nécessaire pour s'assurer que vous ne perdez pas tout votre investissement dans une seule transaction. Enfin, il faut de la volonté et de la pratique pour réussir. C'est pourquoi je recommande d'utiliser un compte de démonstration avant d'ouvrir un compte de trading sur IQ Option.